

Paso 01

WhatsApp

Abre el menú superior



Preguntar a Meta AI o buscar

Toca 

Todos

No leídos

Favoritos

Grupos



Chats



Novedades



Comunidades



Llamadas

Paso 02**WhatsApp**
Selecciona Ajustes Preguntas

Todos

No leídas

Nuevo grupo

Nueva comunidad

Listas de difusión


Dispositivos vinculados

Destacado

Toca "Ajustes"

Marcar todos como leídos

Ajustes



Chats



Novidades



Comunidades



Llamadas

**Paso 03**

En Ajustes, entra a Cuenta



Ahora mismo estoy...

**Jorge** **Suscripciones** **Toca "Cuenta"**

Explorar beneficios premium

**Cuenta**

Notificaciones de seguridad, cambiar número

**Privacidad**

Cuentas bloqueadas, mensajes temporales

**Listas**

Administrar personas y grupos

**Chats**



Tema, fondos de pantalla, historial de chat

Paso 04**Cuenta**



Busca Nombre de usuario

 Añadir cuenta

Inicio de sesión y seguridad

 Llaves de acceso Dirección de correo electrónico Verificación en dos pasos Notificaciones de seguridad**Toca "Nombre de usuario"**

Tu cuenta

 Nombre de usuario Cambiar número de teléfono Solicitar info. de mi cuenta Preferencias de anuncios en los estados y canales Eliminar cuenta

Paso 05

← un nombre de usuario
Inicia la reserva



Los nombres de usuario estarán disponibles pronto. Reserva el tuyo hoy mismo.



Tu nombre de usuario mantendrá la privacidad de tu número de teléfono para las personas que aún no lo conocen.



Puedes añadir una clave para controlar quiénes se comunican contigo mediante tu nombre de usuario. [Más información](#)

Crear nombre de usuario

Crear nombre de usuario

Paso 06

Reserva un nombre de usuario
Escribe y guarda

Nombre de usuario

@ eTips.cl



Este nombre de usuario está disponible.

Verifica disponibilidad**Toca "Guardar"**

Guardar



GIF



1

2

3

4

5

6

7

8

9

0

q

w

e

r

t

y

u

i

o

p

a

s

d

f

g

h

j

k

l

ñ



z

x

c

v

b

n

m



?123

,



Español

.



Paso 07

Confirma la reserva

**Reservaste @etips.cl**

Pronto podrás compartir tu nombre de usuario en lugar de tu número de teléfono cuando alguien te escriba en alguien por primera vez.

Reserva completada

Te avisaremos cuando tu nombre de usuario esté listo para usar.

OK

**Paso 08**

Comprueba tu usuario



Ahora mismo estoy...

**Jorge** **@etipe.cl****Suscripción** **Usuario visible**

Explorar beneficios premium

**Cuenta**

Notificaciones de seguridad, cambiar número

**Privacidad**

Cuentas bloqueadas, mensajes temporales

**Listas**

Administrar personas y grupos

**Chats**

Tema, fondos de pantalla, historial de chat